

NUEVO  
**RENAULT**  
**KWID**



**tené un gran día,  
todos los días**



**suv design  
robusto**

**espacio  
interior**

**altura  
elevada**

**nueva media evolution  
con pantalla de 8" y 9"**

**cámara delantera  
y de reversa**

El nuevo Renault Kwid llegó totalmente renovado, robusto y listo para entrar en acción en tu día-a-día. Con un nuevo diseño, altura elevada del suelo, amplio espacio interno - inclusive para valijas - y un óptimo desempeño, te vas a sentir a bordo de una SUV con mucho estilo y actitud. También trae la nueva pantalla táctil y conectividad para tu smartphone, informando, entreteniendo o manteniendo tu rumbo en el camino correcto para la Aventura.

## definí tendencias

Disponible en varios colores atractivos, incluyendo el nuevo color Azul Acero, el Renault Kwid se destaca en la multitud. El diseño impresiona por su destacada personalidad por donde pase. Con la armonía y espacio del interior se puede aprovechar el trayecto de una mejor forma.





1. nuevas luces LED
2. nuevas luces traseras C-Shape



## nuevo diseño audaz

El Renault Kwid, SUV de los compactos, fue diseñado para llamar la atención. Con una delantera vertical completamente nueva, con excelentes ángulos de ataque y mucha altura del suelo, nuevos faros LED DRL más radicales, nuevas tazas de 14 y protección en todo el vehículo, el Renault Kwid está más audaz que nunca.





1. nueva pantalla touchscreen, Apple CarPlay® y Android Auto®
2. nuevo LCD cluster



## inteligente y conectado

Dentro del nuevo Renault Kwid, la tecnología ha sido proyectada pensando en vos. En el centro está la nueva pantalla táctil, que garantiza que todo esté en su correcto lugar para mantenerte informado y entretenido. Conecta tu smartphone con Apple CarPlay® o Android Auto® para acceder a tus aplicativos favoritos. La conectividad de los controles de audio y del teléfono integrados al volante, te ayudarán a controlar el volumen y a responder llamadas mientras manejas.

Apple CarPlay® es una marca Apple Inc. Android Auto® es una marca Google Inc.



1. baúl 290 L, expansible a 1.100 L



## espacio bien proyectado



Aunque sea compacto por fuera, el espacio del nuevo Renault Kwid es generoso por dentro. Los asientos traseros tienen espacio suficiente para las rodillas y que pasajeros adultos viajen con gran comodidad. Los 290 litros del baúl aumentan aún más rebatiendo los asientos traseros, sobrando todavía un espacio bien proyectado de almacenamiento en la parte delantera. Inteligente, cómodo y espacioso.

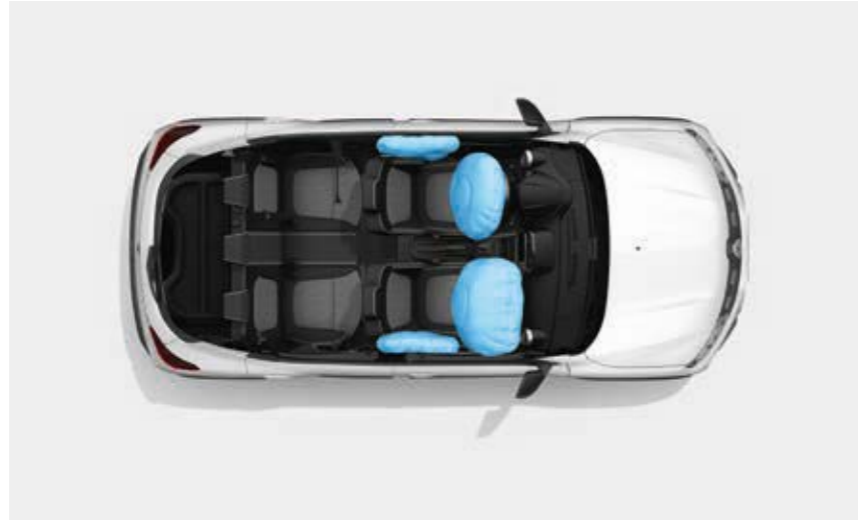
## orientado para la seguridad

El Renault Kwid ofrece muchos recursos de seguridad. Cuatro airbags y el sistema de monitoreo de presión de los neumáticos (TPMS), ofrecen protección, mientras el programa electrónico de estabilidad y los frenos ABS ayudan a evitar problemas. El asistente de partida en pendiente mantiene los frenos en inclinaciones, proporcionando tiempo para arrancar con seguridad, sin ir para atrás. La cámara trasera ayuda a estacionar tu auto de forma segura. Maneja de forma más inteligente y segura, tanto en la ciudad como en ruta.



# sistemas innovadores de asistencia

El Renault Kwid está equipado con seis sistemas innovadores de asistencia al conductor. Focalizado en la seguridad, promete un viaje totalmente seguro.



## cuatro airbags

Los cuatro airbags de serie ofrecen mayor protección.



## TPMS

El sistema de monitoreo de la presión de los neumáticos informa, en tiempo real, el estado de la presión en los neumáticos con un pictograma en el tablero. Manténgase siempre informado sobre los neumáticos.



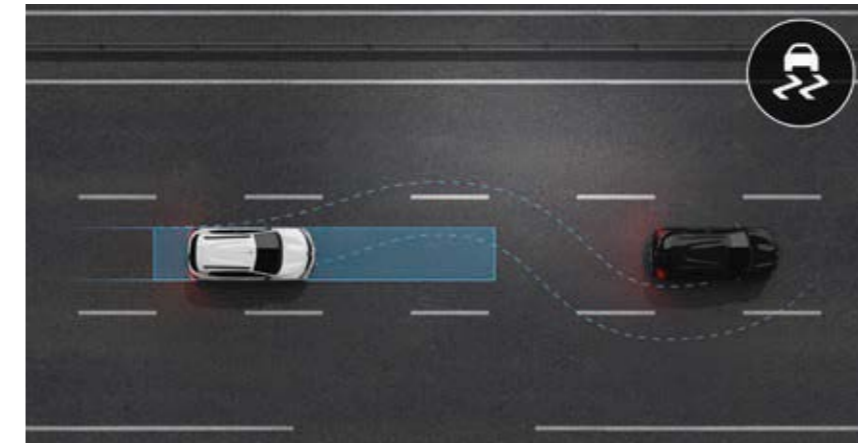
## cámara trasera

Muestra en la pantalla una visión de la parte trasera cuando se pone la reversa. Las guías facilitan y protegen sus maniobras.




## asistente de partida en pendiente

El asistente de partida en pendiente (HSA) mantiene el vehículo estático en inclinaciones, proporcionando tiempo para arrancar con seguridad, sin ir para atrás.



## ABS

El sistema de freno ABS evita el bloqueo de las ruedas durante el frenado, facilitando el control de la trayectoria.



## ESP

ESP es un sistema electrónico de control que permite corregir la trayectoria de un vehículo para evitar que se salga de la ruta. Manejar con total seguridad, todo el tiempo.





OUTSIDER

KWID

KWID

## colores



Blanco Glaciar (BO)



Azul Acero (PM)



Gris Plata Estrella (PM)



Negro Nacarado (PM)



Rojo Naocré (PM)

BO: barniz opaco.  
PM: pintura metálica.  
Fotos meramente ilustrativas.

## asientos



Zen



Intens



Outsider

## llantas



Llanta Floriano 14" - Dark Anthracite



Llanta flex 14" - bitono



Llanta de aleación liviana diamantada 14" - bitono

## versiones



Zen



Intens



Outsider

## equipamientos

### Zen

#### diseño

- manijas exteriores y espejos retrovisores en color negro
- luces de circulación diurna LED (DRL)

#### tecnología

- aire acondicionado
- indicador de temperatura exterior
- vidrios eléctricos delanteros
- abertura interna del baúl
- faros de doble parábola
- dirección Eléctrica
- indicador de cambio de marcha
- radio Continental 2DIN (Bluetooth®, USB, AUX)
- 2 parlantes
- ordenador de a bordo
- tablero de instrumentos con indicadores LED
- apertura eléctrica del baúl
- pantalla multimedia de 9"

#### seguridad

- 4 airbags (2 frontales y 2 laterales)
- 2 isofix
- desempañador en luneta trasera
- limpiador del vidrio trasero
- frenos ABS
- control electrónico de estabilidad (ESP)
- asistente de partida en rampa (HSA)
- monitoreo de presión de neumáticos (TPMS)
- control de tracción (TCS)
- faros regulables en altura
- repetidores laterales
- cámara delantera
- cámara de reversa

### Intens (Zen+)

#### diseño

- faroles traseros con logo en LED
- manijas exteriores en el color de la carrocería
- espejos retrovisores en color negro brillante
- llantas Flex Wheel 14" bitono

#### tecnología

- pantalla multimedia de 8"
- conectividad para Android Auto™ y Apple CarPlay™
- funciones Eco Coaching y Eco scoring integradas a multimedia
- comando satelital de audio
- abertura del baúl interna eléctrica y a distancia con comando en la llave

#### seguridad

- retrovisores eléctricos
- control electrónico de estabilidad (ESP)
- asistente de partida en rampa (HSA)
- monitoreo de presión de neumáticos (TPMS)

#### opcional

- Llantas de aleación liviana diamantada 14" - bitono
- pintura bitono

### Outsider (Intens+)

#### diseño

- Llantas de aleación liviana diamantada 14" - bitono
- barras de techo

#### tecnología

- pantalla multimedia de 8"

# equipamientos

	ZEN	INTENS	OUTSIDER
<b>Seguridad y desempeño</b>			
4 airbags (2 frontales y 2 laterales)	■	■	■
2 Isofix	■	■	■
Ajuste en altura de los cinturones de seguridad en asientos delanteros	■	■	■
Alerta visual y sonora de la no utilización del cinturón de seguridad	■	■	■
Asistente de partida en rampa (HSA)	■	■	■
Cinturones de seguridad delanteros y traseros de 3 puntos	■	■	■
Control electrónico de estabilidad (ESP)	■	■	■
Desempañador del vidrio trasero	■	■	■
Dirección Eléctrica	■	■	■
Frenos ABS	■	■	■
Limpiador del vidrio trasero	■	■	■
Luces de circulación diurna LED (DRL)	■	■	■
Faros regulables en altura			
Monitoreo de presión de neumáticos (TPMS)	■	■	■
Espejos retrovisores eléctricos	-	■	■
Espejos retrovisores externos con regulación manual interna	■	-	-
Espejo retrovisor interno día/noche	■	■	■
Sistema CAR - bloqueo automático de puertas a 6 km/h	■	■	■
Repetidores laterales	■	■	■
Cámara de reversa	■	■	■
Cámara de delantera	■	■	■
<b>Tecnología</b>			
Pantalla Multimedia 8"	-	■	■
Pantalla Multimedia 9"	■	-	-
Ordenador de a bordo	■	■	■
Indicador de cambio de marcha	■	■	■
Media Evolution 8», con conectividad para smartphone Android Auto® y Apple CarPlay®, indicador de temperatura externa, funciones Eco Coaching y Eco Scoring integradas a multimedia y comando satelital de audio	-	■	■
Tablero de instrumentos con indicadores	■	■	■
LED Radio Continental 2DIN (Bluetooth, USB, AUX), con dos parlantes	■	-	-
Control de tracción (TCS)	■	■	■
<b>Comodidad</b>			
Apertura eléctrica del baúl	■	■	■
Abertura interna eléctrica y a distancia del baúl con comando en la llave	-	■	■
Apoyos de cabeza traseros con ajuste de altura	■	■	■
Aire acondicionado	■	■	■
Asiento rebatible 1/1	■	■	■
Llave tipo navaja	-	■	■
Consola central con porta-vasos	■	■	■
Espejo de cortesía en el lado del pasajero	■	■	■
Indicador de temperatura externa	■	■	■
Parasol de conductor y de pasajero	■	■	■
Vidrios eléctricos delanteros	■	■	■
Tacómetro	■	■	■
Tomas de 12V	■	■	■
Bloqueo eléctrico de puertas	■	■	■
<b>Diseño</b>			
Faros de doble parábola	■	■	■
Manijas exteriores y espejos retrovisores en color negro	■	-	-
Manijas exteriores en el color de la carrocería	-	■	■
Pintura bitono	-	○	-
Espejos retrovisores en color negro brillante	-	■	■
Llantas de acero de 14"	■	-	-
Llantas Flex Wheel 14"bitono	-	■	■
Llantas de aleación liviana diamantada 14" - bitono	-	○	■

Android Auto® es una marca Google Inc. Apple CarPlay® es una marca Apple Inc

# motorizaciones

	ZEN	INTENS	OUTSIDER
Arquitectura			carrocería monoblock, monovolumen, 5 pasajeros, 4 puertas
Motor			cuatro tiempos, tres cilindros en línea, 12 válvulas, inyección multipunto y refrigerado por circuito de agua a presión
Potencia máxima (ABNT)		68 cv @ 5.500 rpm	
Torque máximo(ABNT)		9,4 kgfm @ 4.250	
Cambio		manual 5 velocidades	
Relación de marchas [Modo Manual (M)]	1ª	3,769:1	
	2ª	2,048:1	
	3ª	1,290:1	
	4ª	0,949:1	
	5ª	0,791:1	
	Reversa	3,090:1	
	Diferencial	4,214:1	
Tracción		delantera	
Cilindrada		999 cm³	
Tasa de compresión		11,5:1	
Dirección		dirección eléctrica, diámetro de giro de 10m	
Suspensión delantera		tipo MacPherson, triángulos inferiores, amortiguadores hidráulicos telescópicos y resortes helicoidales	
Suspensión trasera		suspensión trasera compuesta por eje fijo, resortes helicoidales y amortiguadores hidráulicos telescópicos verticales	
Frenos		sistema ABS, con discos ventilados delanteros y frenos traseros de tambores	
Neumáticos/ llantas	165/70 R14	165/70 R14	165/70 R14 de aleación liviana
Peso en orden de marcha	818 kg	820 kg	825 kg
Aceleración 0 - 100 km/h		13,5 s	
<b>Consumo promedio</b>			
Ciudad (km/l)		15,3	
Ruta (km/l)		15,7	
<b>Dimensiones</b>			
Volumen del baúl		290 litros	
Tanque de combustible		38 litros	
Entre-ejes		2.423 mm	
Largo total		3.680 mm	
Ancho (sin retrovisores)		1.579 mm	
Altura		1.479 mm (sin barras de techo)	
Altura libre del suelo		185 mm	
Angulo de entrada		24,1º	
Angulo de salida		41,7º	

## accesorios

**1. Alerón.** Agregá un toque de deportividad y elegancia a tu nuevo Renault Kwid.

**2. Llanta Star 14".** Aparte de agregar más elegancia al visual de tu vehículo, esas llantas tienen un gran desempeño, un diseño único y son fabricadas en aleación liviana, un material de altísima calidad.

**3. Llanta Abrolhos 14".** Fabricadas en aleación de aluminio, presentan gran robustez y confiabilidad. Con diseño exclusivo proporcionan identidad al vehículo además de reducir peso y mejorar su desempeño.

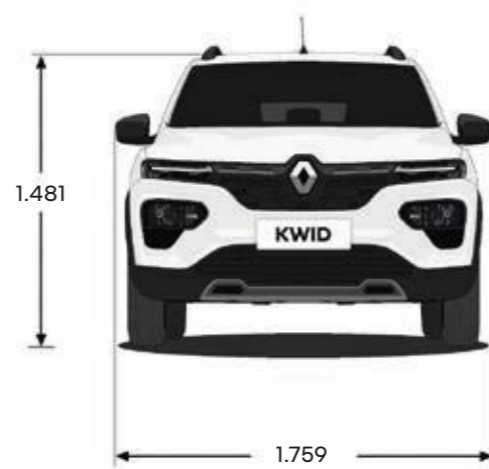
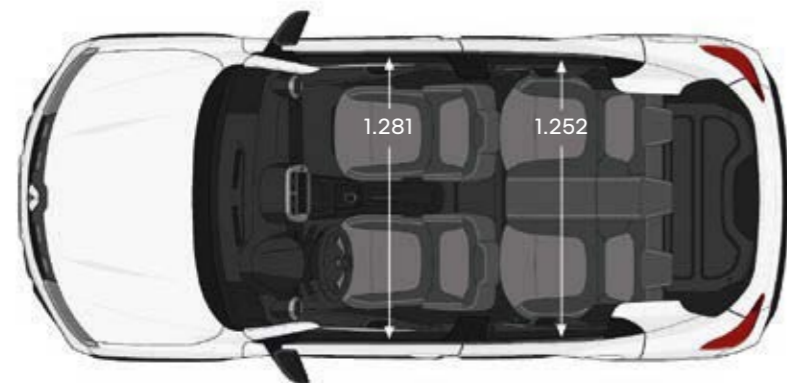
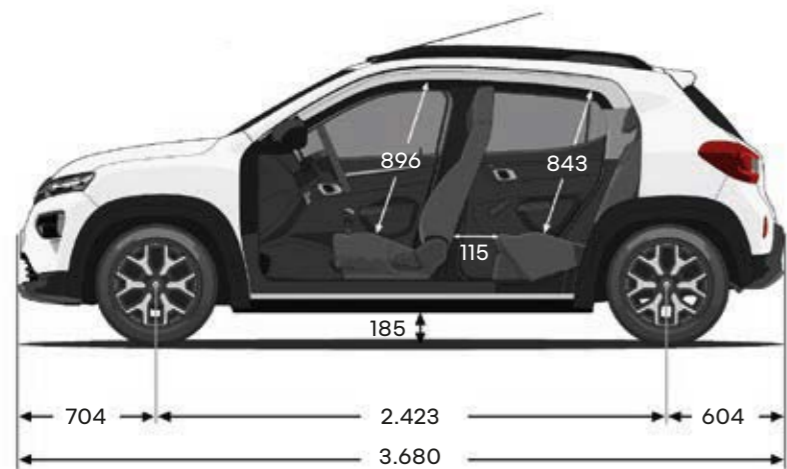
**4. Llanta Dynamic 14".** Producidas en aleación liviana de aluminio de alto desempeño y resistencia, agregan audacia, dinamismo y osadía al visual, entregando su marca personal al vehículo.

**5. Molduras de puerta.** Fabricadas en plástico resistente, las molduras protegen los laterales del vehículo y realzan aún más el diseño del nuevo Renault Kwid.

**6. Moldura farol trasero.** Diseñada para dar mayor destaque y protección a los faros de tu vehículo.



## dimensiones (mm)



## Renault Care Service®

Estamos siempre a tu lado para facilitar tu vida y para que economices tiempo en el mantenimiento de tu Renault: presupuestos y consultas on-line, paquetes, contratos de mantenimiento, seguro y asistencia. Aprovechá nuestras soluciones simples, rápidas y adaptadas a lo que necesitas.

### los primeros pasos

Encontrá todas las informaciones necesarias:  
- En nuestros sites: ofertas de productos/servicios/financiamiento, consultas de test, etc...  
- En nuestra red: reuniones con nuestros equipos de venta y servicios técnicos.

### Renault Care Service, 100% de cobertura

Preparate para lo imprevisto con nuestras garantías extendidas, seguros y asistencia de Renault, que están siempre a tu disposición.

### Renault Care Service, mantenimiento sin preocupaciones

Los paquetes o contratos de mantenimiento de Renault Care Service proporcionan una oferta completa, adaptada a tus necesidades.

### accesorios, tu Renault a tu medida

Encontrá en nuestra línea de accesorios todo lo que necesitás para que tu vehículo quede aún más atractivo, práctico, confortable y personalizado.





**Continuá tu experiencia con el Renault Kwid en [renault.com.uy](https://www.renault.com.uy)**

\*El período de garantía del vehículo 0km es de 3 años a partir de la fecha de entrega o hasta 100.000 km, lo que ocurra primero. El período de garantía de la batería es de 5 años a partir de la fecha de entrega o 100.000 km, lo que ocurra primero. El fabricante se reserva el derecho a modificar sus modelos sin previo aviso, así como sus características y accesorios. La información contenida y las fotografías reproducidas en el presente son solo a título ilustrativo y carecen de carácter vinculante para el fabricante. Los tapizados - en caso que se aplique - están fabricados en cuero automotriz o eco-cuero.

Debido a los límites técnicos de impresión, los colores reproducidos en el presente documento pueden diferir ligeramente de los colores reales de la pintura, así como también la textura de los materiales utilizados en el interior de cada modelo. Consulte en la red de concesionarios oficiales Renault sobre las características y especificaciones técnicas de los vehículos que se comercializan en la República, las cuales pueden variar respecto a las indicadas en el presente. Reservados todos los derechos. La reproducción, bajo alguna forma o por algún medio, está prohibida sin la previa autorización escrita de Santa Rosa Uruguay S.A.